

# ①2010 年末の大掃除実施率と大掃除の目的

～実施率は過去最低…でも実施理由は千差万別～

2010 年末の大掃除実施率は 2007 年の調査開始以来最低の 56.9%で、初めて 6 割を下回りました。年代別の傾向を見ると、日常の掃除頻度が低い若年層の方が、高齢層よりも実施率が高くなっており、年代によって実施率が異なることが分かります。

大掃除を行った理由については、30 代以上の女性は「普段の掃除で行き届かないところをキレイにしたいから」（全体の 2 位 30.3%）が最も多く、大掃除を年末恒例行事としてではなく普段の家事を補完するために取り組んでいることがうかがえます。

年代・性別によって大掃除の理由は様々ですが、各自が目的を持って取り組んでいることが分かりました。

図 1 : あなたのお宅では今回（昨年秋～今年の年始にかけて）、大掃除をしましたか？

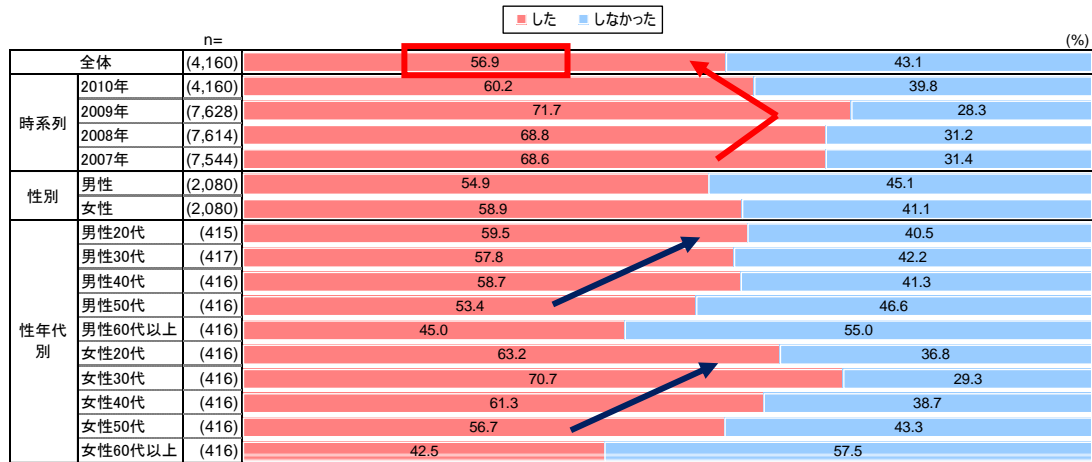
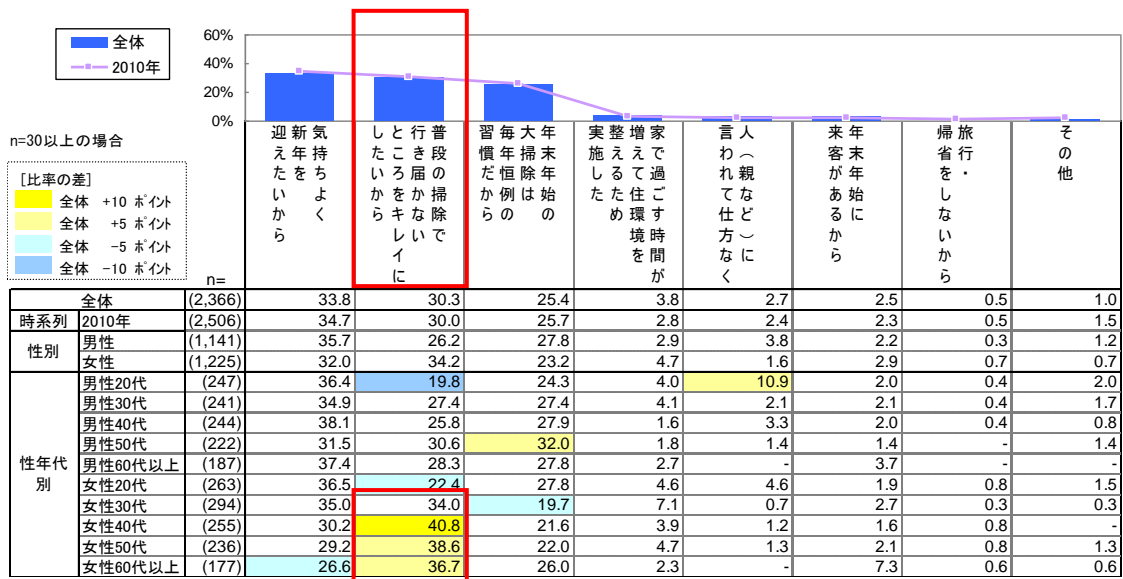


図 2 : あなたが今回（昨年秋～今年の年始にかけて）の大掃除をされた理由として最も当てはまるのは以下のうちどれですか。



## ②大掃除にかけた日数とその理由

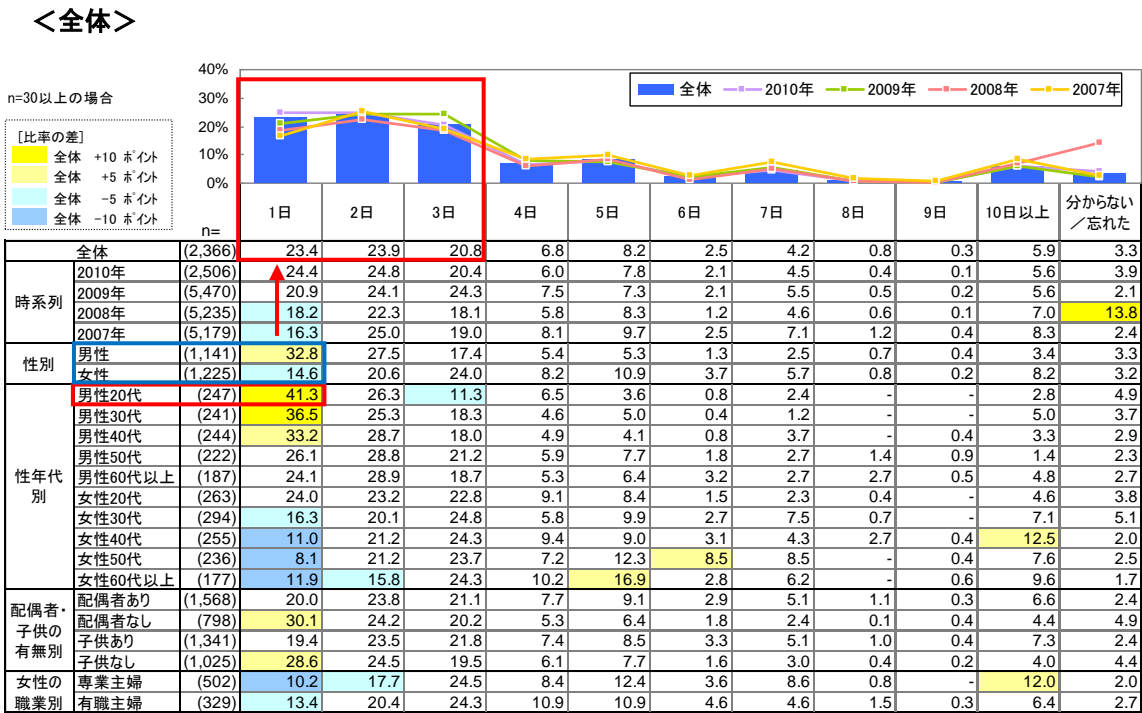
～男性は“短期集中型”、女性は“コツコツ計画型”の傾向～

大掃除にかけた日数を聞いたところ、「2日」(23.9%)、「1日」(23.4%)、「3日」(20.8%)の順で、大掃除を実施した人のうち68%が3日以内で大掃除を終わらせていることが判明しました。中でも「1日」という回答が増加傾向にあります。

男性の方が女性よりも「1日」という割合が高く、特に20代男性は4割以上が「1日」でした。このことから男性の大掃除は“短期集中型”であることがうかがえます。

一方女性は、「2日以上」かけて大掃除をしている割合が男性より高く、40代以上では8割を超えました。既婚女性では、専業主婦の88%、有職主婦の84%を占めることから、女性は仕事の有無に関わらず、大掃除は“コツコツ計画型”で取り組んでいることが分かります。

図3 : あなたの自宅で、1日に何時間掃除をしたかに関わらず、今回(昨年秋～今年の年始にかけて)の大掃除に費やした日数をお知らせください。



### <2日以上(計) 性・年代別>

2日以上(計)

性別	男性	女性
男性	(1,141) 63.9	(1,225) 82.2
性年代別	男性20代 (247) 53.8	男性30代 (241) 59.8
	男性40代 (244) 63.9	男性50代 (222) 71.6
	男性60代以上 (187) 73.3	女性20代 (263) 72.2
	女性30代 (294) 78.6	女性40代 (255) 87.1
	女性50代 (236) 89.4	女性60代以上 (177) 86.4

### <2日以上(計) 既婚女性職業別>

2日以上(計)

女性の職業別	専業主婦 (502) 87.8
有職主婦 (329) 83.9	

## ②大掃除にかけた日数とその理由

～主婦の“仕事と家事の両立”の難しさが浮き彫りに～

大掃除が「1日」だった理由は、専業主婦では、「普段からこまめに掃除しているので短時間で済んだから」(49.0%) だったのに対して、有職主婦は「忙しくて大掃除の時間が取れなかったから」という回答が最も高く、同じ「1日」という期間でも、理由が異なることが分かりました。これは働く女性の“仕事と家事の両立”の難しさがうかがえる結果といえます。

また「2日以上」だった理由では、60代以上の男女の「大掃除をする人数が少なかったから」(男性：48.2%、女性：40.5%) が他の年代より突出していました。核家族化が進み、大掃除において人手不足が浮き彫りとなる結果となりました。

図4：今回（昨年秋～今年の年始にかけて）の大掃除に費やした時間が「1日」だった理由を全てお選びください。

<全体・既婚女性職業別>


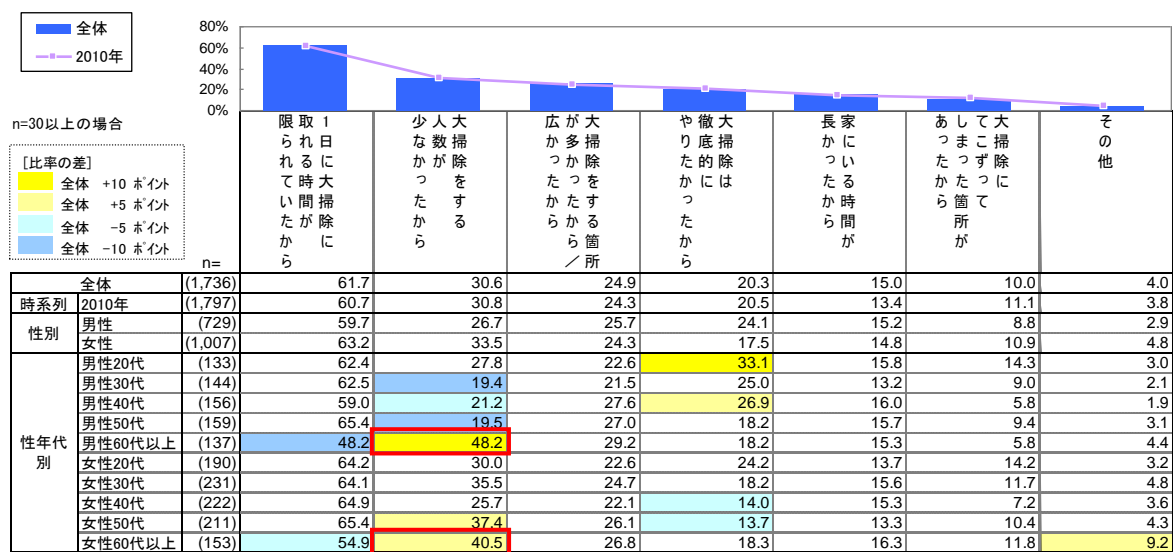


図5：今回（昨年秋～今年の年始にかけて）の大掃除に費やした時間が「2日以上」だった理由を全てお選びください。



### ③最も精力的に掃除した場所と汚れが落ちなかった場所

～大掃除攻略のポイントは“キッチン掃除”にあり！～

昨年末の大掃除で最も精力的に実施した場所を聞いたところ、1位「レンジフード・換気扇」(20.2%)、2位「リビング・ダイニング」(19.1%)、3位「キッチン」(17.6%) という結果となりました。

また、最も汚れが落ちなくて困った場所についても、1位が「レンジフード・換気扇」(30.8%)、2位が「キッチン」(17.6%) であることから“キッチン周りの汚れを落とすこと”が大掃除攻略のポイントといえます。

図6：今回(昨年秋～今年の年始にかけて)の大掃除で最も精力的に実施した場所はどこですか？

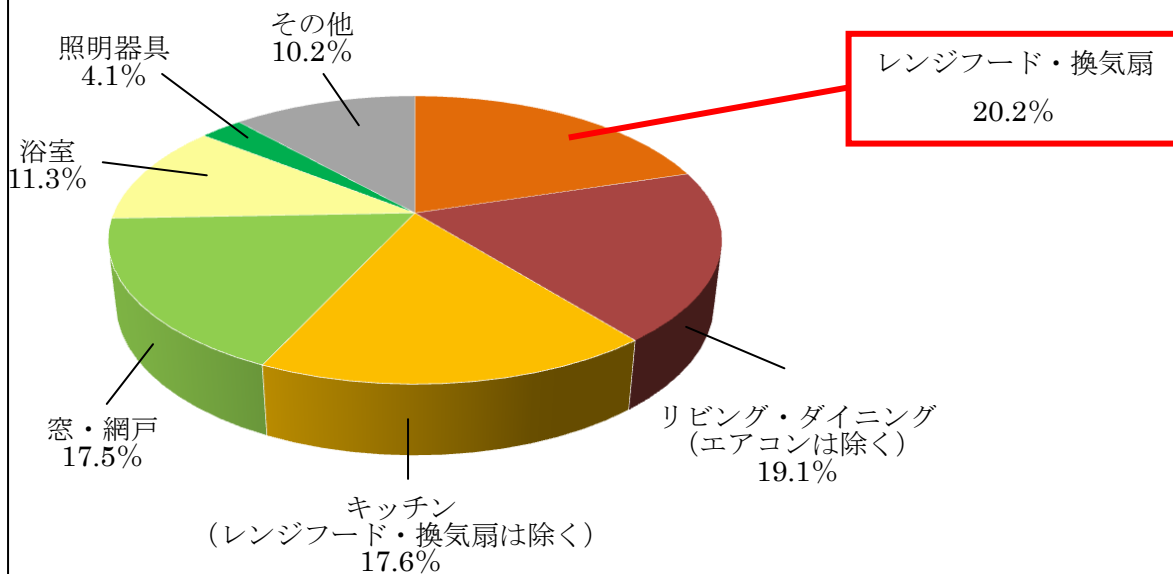
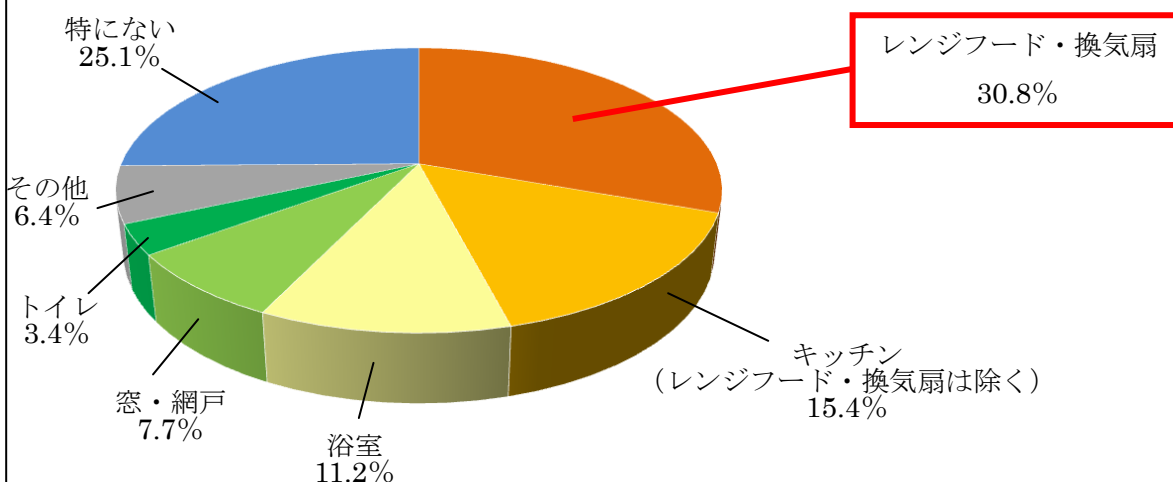


図7：今回(昨年秋～今年の年始にかけて)の大掃除で最も汚れが落ちなくて困った場所はどこですか？



## ④2011 年末大掃除への意欲とかけたい日数

～意欲あり！でも“短期間で手際よく”が本音～

2011 年末の大掃除実施予定を聞いたところ、「する予定」と回答した人は 76.5%でした。2010 年末の大掃除実施率を 20 ポイントも上回り、次回への意欲を感じる回答といえます。

しかし、次回の大掃除に何日かけたいか（かける予定か）については「1 日」（25.8%）が最も多く、2010 年末の実施日数（P4 参照）と比較しても、減少することが予想されます。

また、取り組み姿勢について聞いたところ、「手際よく取り組みたい」（36.5%）と挙げる人が最も多く、“大掃除の意欲はあるが、手際よく短期間で済ませたい…”というのが本音のようです。

図 8 : 次回（今年の年末～来年の年始にかけて）の大掃除をする予定ですか？




図 9 : 次回（今年の年末～来年の年始にかけて）の大掃除に何日かけたい（かける予定）ですか？

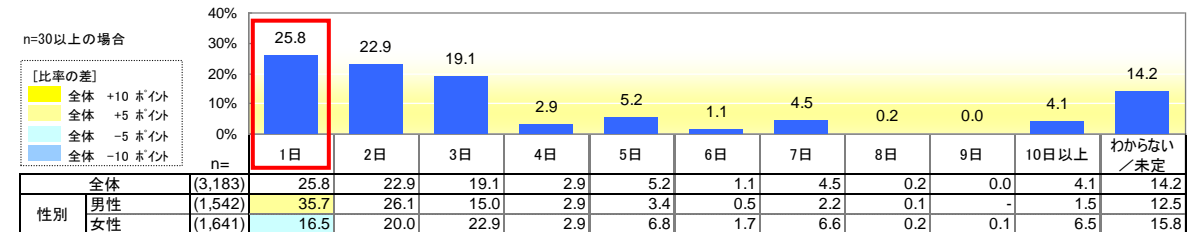


図 10 : あなたは次回（今年の年末～来年の年始にかけて）の大掃除をどのように取り組みたいと思いますか？

