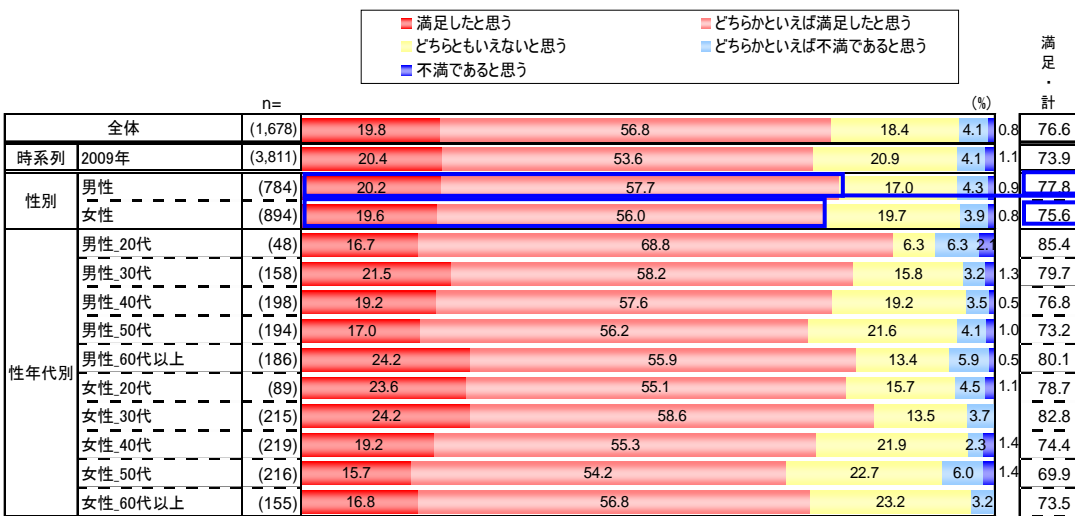


① 大掃除に対する配偶者の取り組みへの満足度

～夫の取り組みに対して、夫が思っているほど妻は満足していない！～

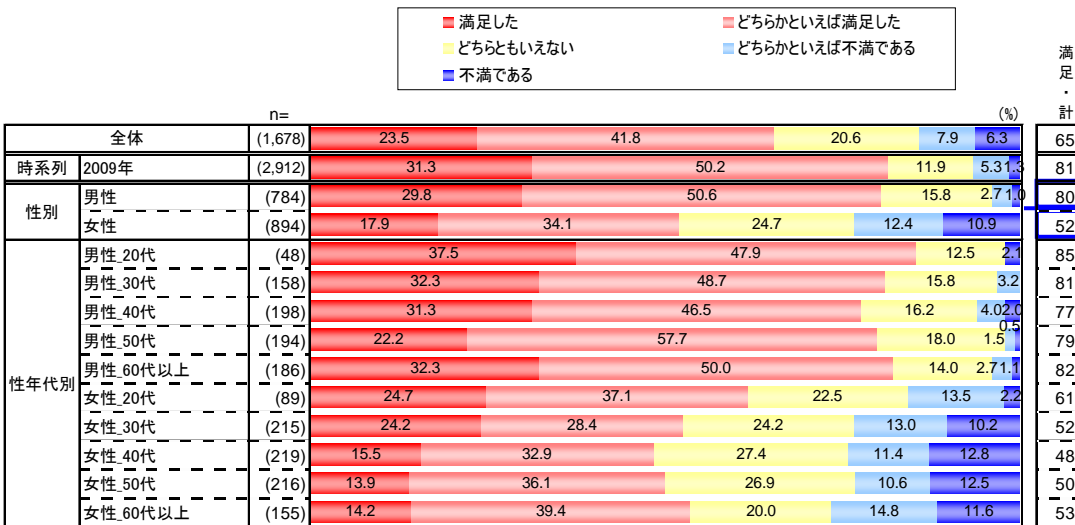
昨年末の大掃除で、自分の取り組みに対して配偶者がどの程度満足をしているかを予測してもらったところ、**夫の77.8%は妻が「満足している」と予測しましたが、実際に妻に満足度を聞いたところ「満足している」と回答したのは52.0%に留まり、夫の予測を大きく下回る結果となりました。**一方、妻の75.6%は夫が「満足している」と予測し、実際に夫に満足度を聞いたところ「満足している」と回答した夫は80.5%で、予測を若干上回ることがわかりました。

Q 今回（昨年秋～今年の年始にかけて）の大掃除に対するあなたの取り組みに、配偶者の方は満足していると思いますか？



夫の77.8%、妻の75.6%が、配偶者は自分の大掃除の取り組みを「満足している」と予測している。

Q 今回（昨年秋～今年の年始にかけて）の大掃除に対する配偶者の取り組みに、あなたは満足されましたか？



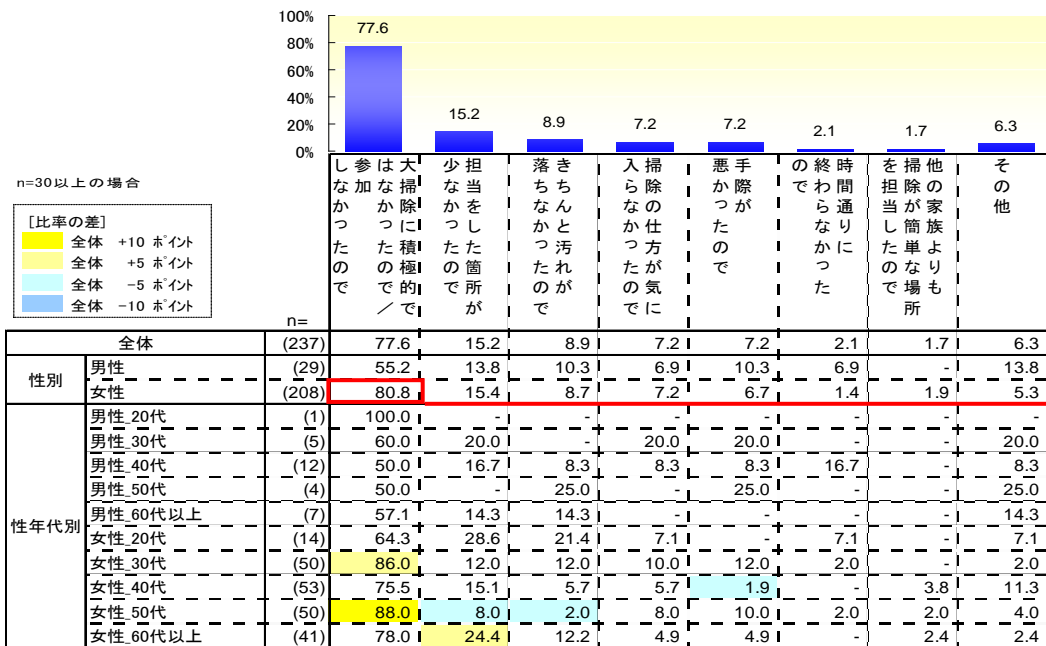
実際の配偶者の大掃除への取り組みに対して「満足」と回答したのは、夫が80.5%と高いものの、妻は52.0%と低く、夫の予測を大きく下回っている。

② 夫の取り組みに対する、妻の満足と不満の理由

～大切なのは“汚れ落ち”よりも“積極性”～

昨年末の大掃除では、夫の大掃除への取り組みに対する妻の満足度は、夫の予測を大きく下回ったのは前述の通りですが、不満の理由を聞いてみたところ「大掃除に積極的ではなかった」という回答が80.8%で最も高くなりました。一方、満足をした人にその理由を聞いてみたところ「積極的に取り組んでくれた」が59.6%で最も高くなり、「夫の積極性」が妻の満足度の指標になることがわかりました。

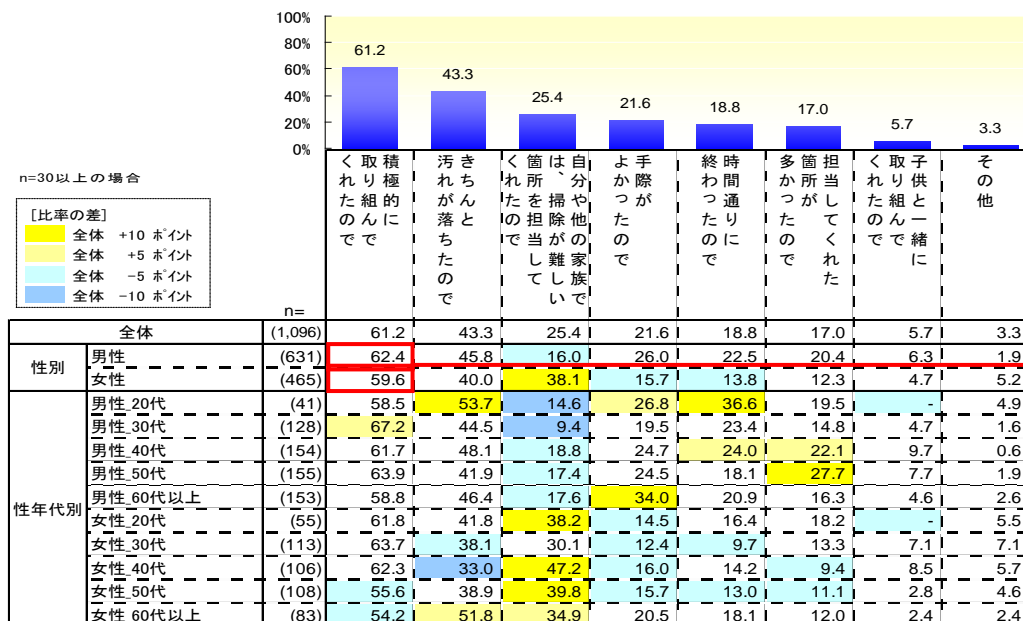
Q なぜ今回（昨年秋～今年の年始にかけて）の大掃除に対する配偶者の方の取り組みに、あなたは不満なのですか？



妻が夫の大掃除に対する取り組みに不満な理由は、圧倒的に「積極的ではなかったので/参加しなかったので」が多い。

※大掃除をしたかつ配偶者に不満な人ベース
※n=30未満は参考値として記載

Q なぜ今回（昨年秋～今年の年始にかけて）の大掃除に対する配偶者の方の取り組みに、あなたは満足していますか？



妻が夫の大掃除に対する取り組みで満足した理由は「積極的に取り組んでくれたので」が最も高い。また、夫が妻に対する評価も同じ理由が最も高くなっている。

※大掃除をしたかつ配偶者に不満な人ベース
※n=30未満は参考値として記載

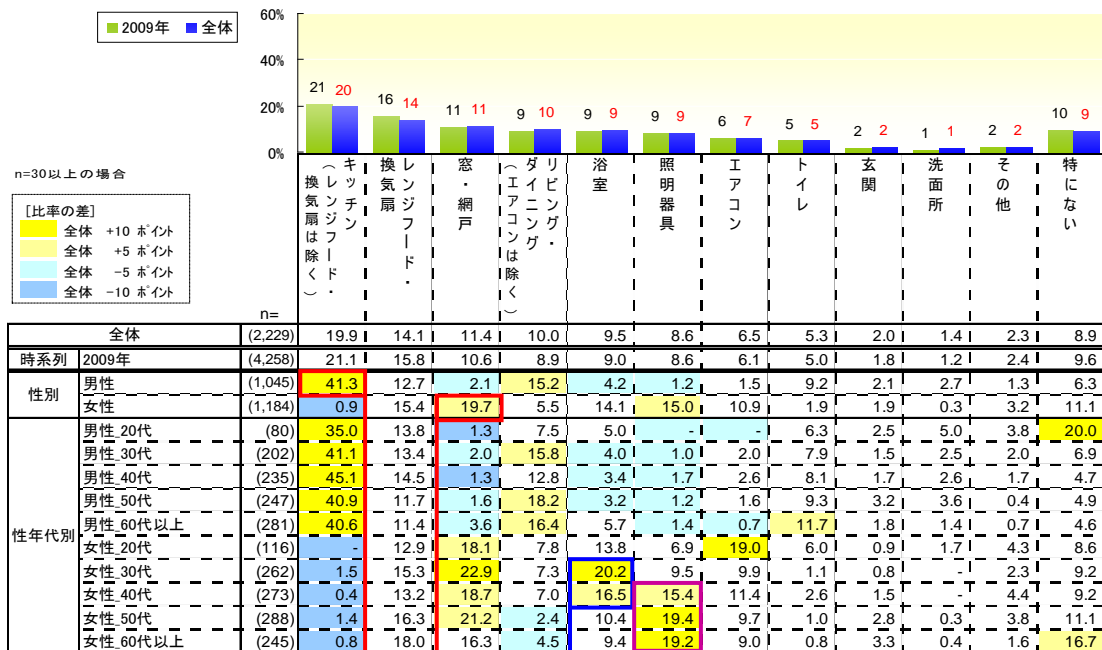
③ 夫婦共に満足する大掃除のポイント

～配偶者がそれぞれに望む大掃除の場所～

2010 年末の大掃除で配偶者にどこを掃除してもらいたいかを聞いたところ、**夫は妻に「キッチン」を望むという回答が 41.3%、妻は夫に「窓・網戸」を望むという回答が 19.7%でそれぞれ最も高くなりました。**特に 30～40 代の夫婦間では、妻は「窓・網戸」に加えて「浴室」を、40 代以上の夫婦間では「照明器具」を望んでいることもわかりました。

夫婦共に満足度を上げる大掃除をするには“積極性”が必要なことは前述の通りですが、“積極性”に加えて相手が望む場所を大掃除すれば、さらに満足度が上がるかもしれません。

Q 次回（今年の年末～来年の年始にかけて）の大掃除では、配偶者の方にどこを掃除してもらいたいですか？



夫は妻に「キッチン」を、妻は夫に「窓・網戸」を大掃除してほしいという希望がそれぞれ最も高い。

30～40 代の夫婦間においては、妻は夫に「浴室」の大掃除を望む声も高い。

40 代以上の夫婦間においては、妻は夫に「照明器具」の大掃除を望む声も高い。

※次回大掃除をする予定かつ配偶者がいる人ベース
※ n=30 未満は参考として記載